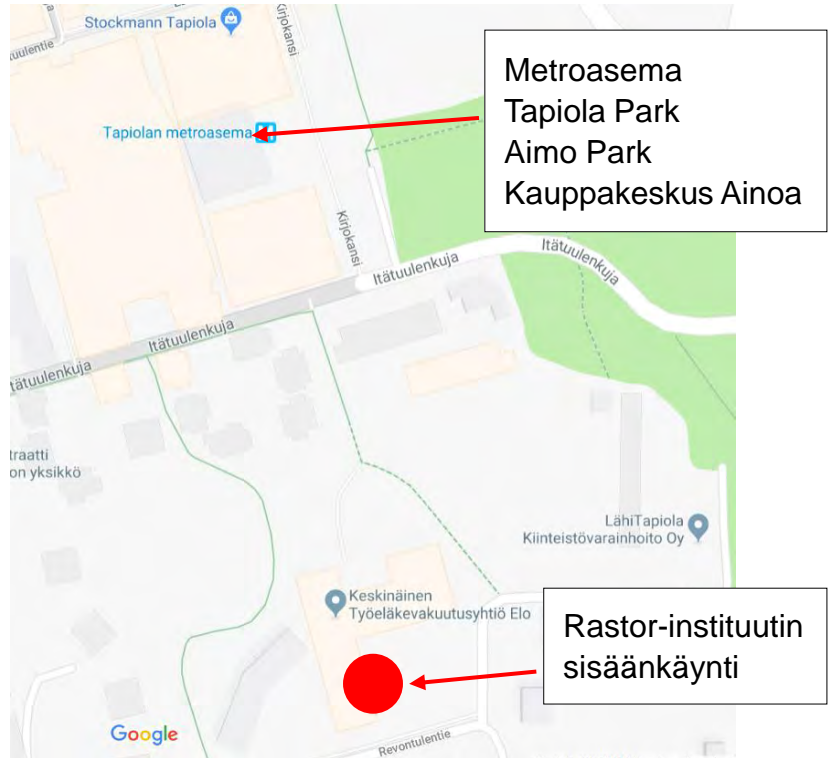


# Saapumisohje Tapiolan metroasemalta Rastor-instituutin Espoon-toimitiloihin


Rastor-instituutin tilat sijaitsevat Espoon Tapiolassa osoitteessa Revontulentie 7, 02100 Espoo.





1. Jää pois Tapiolan asemalla ja lähde metrolta laiturilla seisovan ihmisveistoksen selän suuntaan. Seuraa opasteita *Ulos E-I Itätuulenkujat*.



2. Käännä rullaportaiden jälkeen viistosti oikealle. Jatka suoraan *Ulos E-1 Itätuulenkuja*.



3. Kävele rullaportaiden ohi ja käännä oikealle.



4. Mene hissillä ylämpään kerrokseen *Helmakujalle*.





5. Poistusta ovista ulos ja käänny oikealle.



6. Kulje kadun päähän ja käänny vasemmalle. Kulje talon seinustan viera, kunnes tulet Satakielitalon aukiolle.



7. Lähde Satakielitalon aukiolta oikealle kohti puistoa.





8. Puistossa polku haarautuu kolmeen suuntaan. Valitse suoraan / loivasti vasemmalle vievä polku. Talo, jonka näet edessäsi, on Revontulentie 7, mutta sen sisäänkäynnit sijaitsevat talon toisella puolella.



9. Kun polku päättyy, saavut Revontulentielle. Käänny oikealle, jolloin näet edessäsi Revontulentie 7:n sisäänkäynnit.



10. Rakennus on L:n muotoinen. Kulje rakennuksen seinustaa sisäpihan poikki talon toisen siiven päädyssä sijaitsevalle sisäänkäynnille, joka on Rastor-instituutin sisäänkäynti. Ethän käytä sisäpihan keskellä olevaa Elon sisäänkäyntiä.



**Tervetuloa!**

**Rastor  
instituutti** 